

タケダ 平行製図機

建築士試験会場持ち込み可

より機能的で、軽さを追求した平行定規です。

ストッパー機構、フローティング機構等に
シンプル操作を追求した平行定規です。
スケール(上下)が透明なので
図面の線が見え製図率がアップ。



品番：16-0601

品名：TPM-600N 税抜価格 ¥34,000

本体サイズ：690×540mm

製図範囲：600×450mm

本体重量：3.4kg



① 透明スケール

スケール(上下)が透明なので書いた
図面の線が見え、図面の手前部
の作図が容易になり能率がアップ
いたします。




② ストッパー機構

左のスケールスライド部のレバー
操作で、スケールを止めたい位置
に固定、勾配定規や三角定規を
使う時もブレません。




③ フローティング機構

フローティング切替ボタンでスケール
を浮上でき、スケール移動時に図
面をこすったり、破ったりする
ことが防げます。




④ 角度微調整機構

図面の基線合わせも簡単。右のス
ケールスライド部のレバー操作で、
角度の微調整ができます。(±8mm)



⑤ スケール反転機構

スケールのクリーニングや図面用
紙の貼り替えに便利な機構です。



⑥ 図板傾斜機構

描きやすい角度に図板の傾斜角度
を変えられます、奥行きが少ない机
でも使える脚位置になっています。



⑦ マグネット製図板

マグネット製図板なので用紙の
固定は付属のプレートで簡単・
スピーディ。テープや画鋏は不
要です。

●付属品

マグネットプレート
500mm 2枚 300mm 2枚
軽くて丈夫なナイロン製
キャリングバッグ

タケダ 平行製図機



ライナーテック平行定規セット

A1平行定規(KS-609N)と
専用製図台と丸椅子のお得なセットです。

本体サイズ	690×1000mm
製図範囲	600×900mm
本体重量	6.8kg
使用時寸法	520×700×750mm (平行定規含む)
収納時寸法	820×700×85mm (平行定規含む)
使用傾斜角度	0° ~10°

品番	品名	税抜価格
KS-609NS	ライナーテック平行定規セット	¥116,000
KS-609N	A1平行定規	¥63,000
DB-3	製図台(A1・B1対応)	¥40,000
DC-3	製図用丸椅子	¥13,000